

No.5006DC



男もキレイを 意識する。

天井作業での切屑の落下・飛散を防止



No.36X 充電ドリル用自在錐での
穴あけ作業に専用カバーをセット

1分MOVIE



充電自在錐用ダストカバー

No.36X 充電ドリル用自在錐



No.5006DC 充電自在錐用ダストカバー



(別売)



1. 手軽に穴あけ

- 一台で穴径 30mm~120mm まで穴あけ可能です。
- ドリルドライバ・インパクトドライバ・電気ドリル対応です。
- 薄板木材 (片側 12mm/ 両側 24mm)・石膏ボードの穴あけに最適です。

2. 切屑の落下・飛散を防止

- 天井作業・壁面作業・リフォーム・リノベーション等の穴あけ作業時にセットすることで切屑の落下・飛散を防止します。
- ジャバラは適度な柔軟性を持ち、扱いやすく安定した穴あけが可能です。

3. 後片付け簡単

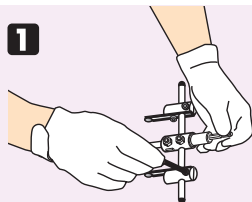
- 木材はもちろん、石膏ボードの穴あけ時の切屑をカバーがナイスキャッチ! 作業後の後片付けも簡単に行えます。
- カバーは水洗い可能です。

4. カバー取付け工具不要

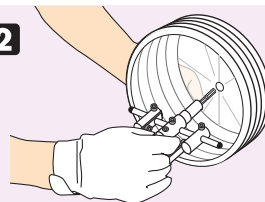
- カバー内側より自在錐の軸を差し込むだけでセット完了です。

取付け方法

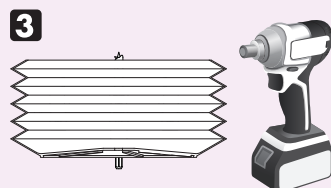
■材質：ポリエチレン (PE) ■適用自在錐：No.36X 充電ドリル用自在錐



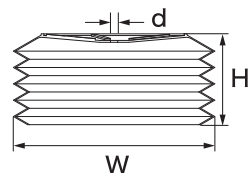
1 充電ドリル用自在錐を穴あけサイズにセットする。
※台紙の裏面を参照ください。



2 カバー内側より自在錐の軸を差し込む。



3 自在錐の軸を電動工具チャックに装着する。

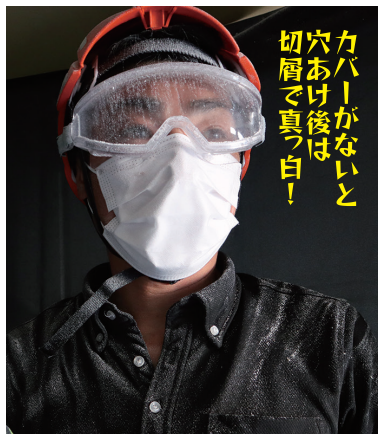


幅:W 高さ:H 先端工具差込口径:d (単位:mm)

品番	価格(税別)	幅	高さ	先端工具差込口径	重量	JAN
5006DC	1,700円	209	95	7.5	106g	366604

小箱:6入 JANコード:4962660+JAN

ダストカバーが「ある」と「ない」とでは大違い



〒673-0444 兵庫県三木市別所町東這田 722-47
TEL 0794-82-0200 FAX 0120-0794-83