

六角軸付タイプ

ドリルチャックに 噛み込んだ 先端工具を抜く

この道具が
すぐ役立つ



チャックキーで力いっぱい廻しても緩まない
これがあれば、簡単に外すことが可能


【使用方法】

- ① 噛み込んだ先端工具・インパクトドライバ 14.4V 以上・六角軸チャックキー（ご使用のドリルチャックに合わせて 3 サイズから選定）を用意する。
- ② ドリルチャックのギアと六角軸チャックキーの差し込みギヤ同士が噛み合った状態でインパクトドライバを逆回転で外す。
- ③ 噛み込んだ先端工具がドリルチャックから抜ける。



No.5013 六角軸チャックキー

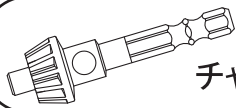
サイズ
6x11・6x12・7x10



インパクトドライバに市販の
インパクト用ドリルチャックを取付け穴あけを行った。

穴あけ後、木工ドリルをインパクト用ドリルチャックから
噛み込んで外れない！

1分動画は
こちら



インパクト用ドリルチャックのギアと六角軸
チャックキーの差し込みギヤ同士を噛み合わせる！

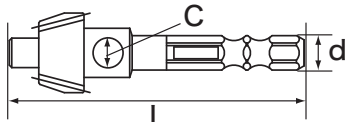
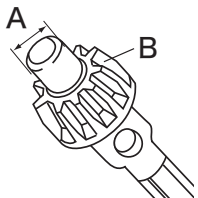
インパクトドライバを逆回転で回す！

驚くほどカンタンに噛み込んだ先端工具が外れる



仕様・寸法・標準価格

●材質：特殊鋼 ●適正回転数：3,000 回転 / 分以下 ●適用機種：インパクトドライバ 14.4V 以上



※C 部分に棒を差し込んで
手廻し用のチャックキーと
して使用可能

サイズ：差込径A×歯数B 全長：L 軸径：d 穴径：C (単位:mm)

品番	サイズ	価格(税別)	全長	軸径	穴径	JAN
5013-1	6x11	750円	60	6.35	4.1	051319
5013-2	6x12	750円	60	6.35	6.1	051326
5013-3	7x10	750円	60	6.35	6.1	051302

小箱：10入 JANコード：4962660+JAN

ドリルチャック（六角軸付タイプ）適合機種 ※一例

サイズ：6x11

- 新亀製作所 JB-65/DR-10
- ベッセル BH-20
- アネックス AKL-250/AKL-230
- 藤原産業 SDCK-01N/SDCK-02N
SDCK-02NR
SDCK-02NB
- マキタ A-44775
- スターエム 50A



サイズ：6x12

- 新亀製作所 JB-10/JB-13
- HiKOKI 0032-1822
- トップ工業 EDC-1-13
- BOSCH CKR-10



サイズ：7x10

- 新亀製作所 JBH-10
- マキタ A-15562/A-44781
- ベッセル BH23/BH21
- アネックス AKL-200/AKL-280
- 藤原産業 SDCK-03N
SDCK-03NA



※上記以外は、お手数ですが実際に本体を合わせてお選びください



兵庫県三木市別所町東這田 722-47
TEL 0794-82-0200 FAX 0120-0794-83