

# NO. 38K Craft handle 6.35mm六角軸&10mm六角軸

材質:本体(ラバーウッド)チャック部(真鍮)蝶ボルトM5X8(ステンレス)ピン(亜鉛合金)

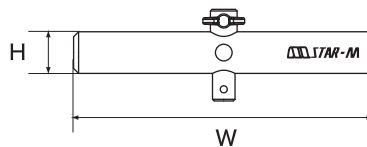
パッケージ:

38K



## 電動工具用ドリルを手廻し用として使用可能

- 先端工具の軸径6.35mm六角軸と10mm六角軸が取付け可能です。
- 本体はラバーウッド(天然木)使用で地球環境にも優しいです。  
※天然木のためすべて木目や色味が異なります。ご了承ください。
- 手触りも滑らかで手が痛くなりません。



幅:W 高さ:H (単位:mm)

品番	価格(税別)	幅	高さ	重量	JAN
38K	1,980円	180	25	120g	500985

小箱:6入 JANコード:4962660+JAN

その他



品番	呼称	価格(税別)
38K-OP	蝶ボルトM5x8	200円

よくある質問 (FAQ)

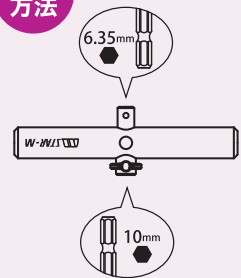
- Q 蝶ボルトを紛失しました。市販の蝶ボルトでも良いですか?
- A 焼きの入っているサイズM5x8/M5x10であれば大丈夫です。

クラフトハンドルと木エンドリルで「ロケットストーブを作ろう!」

動画はこちら



使用方法



本体にドリル装着する。しっかりと蝶ボルトを締め付ける




時計回りにまわす。



### ロケットストーブの作り方



①乾燥した丸太を用意する



②craft handleに兼用ビット24mmをセットする



③木口側より縦穴を1ヶ所あける



④キレイに穴があきました



⑤縦穴の最深部付近の位置を確認する



⑥板目側から横穴をあける内部の燃焼室を作るため



⑦横穴もキレイにあきましたロケットストーブ完成



⑧着火剤などで木材を燃焼させる



⑨火がついたらお楽しみのお肉を焼きましょう♪



⑩Let's enjoy the outdoors!