

家具・建具に貼った化粧テープ・小口テープのはみ出した部分をきれいにカット

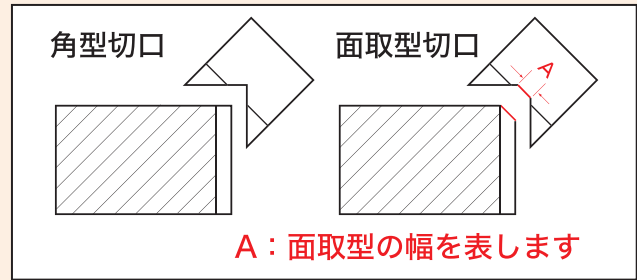
樹脂・紙系テープ対応

- ・No.4951 ダイヤ型テープカッター
- ・No.4953 かどっ子
- ・No.4954 テープカッターR
- ・No.4960 グリップ型テープカッター

突板（ウッド）テープ対応

- ・No.4970 Neo Sharp

■切口形状



Steel Type Edge Trimmer

NO.4951 ダイヤ型テープカッター

適用材：樹脂・紙系テープ 材質：合金工具鋼



パッケージ：


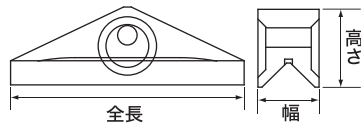

4951-K



樹脂・紙系テープ対応

シリーズNo.1 コンパクトボディ・研磨可能

- カッターの角を貼り付けた化粧テープに沿って前後にスライドカットさせはみ出した部分をカットします。

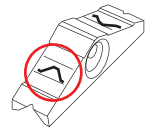


耳より情報

本体ボディで区別できます!!

面取型

角型



単価(mm)

品番	サイズ	価格(税別)	全長	幅	高さ	重量(g)	JAN
4951-K	角型	4,000円	60	15.5	20	64	495212
4951-M	面取型1.0	4,000円	60	15.5	20	62	495144
4951-M06	面取型0.6	4,000円	60	15.5	20	62	495151


小箱：6入 JANコード：4962660+JAN

※面取型0.3mm幅も別注製作いたします。お問い合わせください。(TEL: 0794-82-0237)


研磨方法




① 黄色部分を「油砥石」で研磨する。(反対側も同様)
※この面がツライチになったらそれ以上は研磨できません。



② 黄色部分を研磨する。(反対側も同様)



③ 刃の幅が1mmくらいになるまで②の作業を行う。(反対側も同様)



④ バリが出ている場合は、化粧テープをカットする要領で砥石をあてる。