

# NO. 50A ドリルスタンド

材質: 本体(普通鋼)ベース(ABS樹脂)スライドホルダー(ABS樹脂)

適正回転数: 3,000回転/分以下

適用機種&その他:



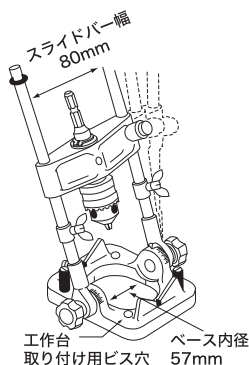
パッケージ:



50A

## あらゆる先端工具が取付け可能 角度調節自由自在 最大傾斜角度45°

- ドリルチャック採用で先端工具軸1.5mm~10mmまで対応します。
- ベースはABS樹脂製で軽く持ち運びに便利です。
- 垂直穴・センター穴・ダボ穴・V溝を利用した丸棒加工・斜め穴・錠穴加工に最適です。



ロックピンを利用した  
角材へのセンター穴・ダボ穴

### 取付け可能先端工具

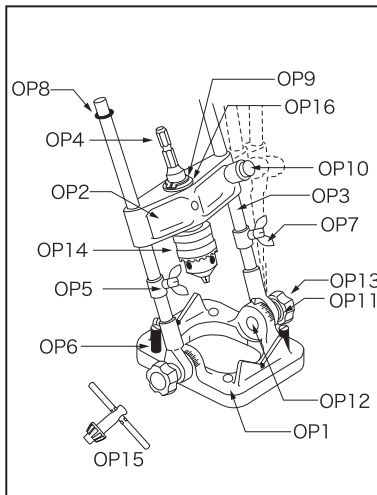
サイズ	全長	軸径
54mm以下	210mm以下	1.5mm~10mm

品番	価格(税別)	スライドバー幅	ベース内径	軸径	重量	JAN
50A	9,500円	80mm	57mm	6.35mm $\square$	774g	500404


小箱:3入 JANコード:4962660+JAN

### その他

品番	呼称	価格(税別)
50A-OP1	ドリルスタンドベース	1,780円
50A-OP2	スライドホルダー(ユリヤネジ付)	2,280円
50A-OP3	スライドバー	1,280円
50A-OP4	主軸	1,280円
50A-OP5	ストッパー	520円
50A-OP6	ロックピン	520円
50A-OP7	蝶ネジ	260円
50A-OP8	Oリング	80円
50A-OP9	軸用C型止め輪	130円
50A-OP10	ユリヤネジ	260円
50A-OP11	ワッシャー	14円
50A-OP12	角ボルト	400円
50A-OP13	ノブナット	260円
50A-OP14	ドリルチャック	3,200円
50A-OP15	チャックハンドル	320円
50A-OP16	軸用ワッシャー	14円



### 加工例



### よくある質問(FAQ)

Q ドリルチャックをドリルスタンドから外す方法を教えてください。

A シルバー部分をバイスでしっかりと固定します。主軸にインパクトドライバをセットし、逆回転させるとチャックが外れます。



動画はこちら

ドリルスタンドからドリルチャックと主軸の外し方

