




### No.50Aドリルスタンドのチャックからドリルが外れなくなったことは、ありませんか？



2015年 5月号 5月13日発行

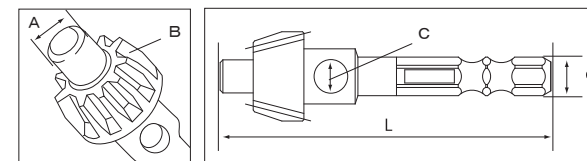
付属のチャックキーでも取り外せなくて困った時は、

No.5013 六角軸チャックキーで、力を入れずにカンタンに外せます。

使い方は、6.35インパ外ドラッグに取り付けて、逆回転させるだけ！！



差込径A 歯数B 全長L:60 軸径d:6.35

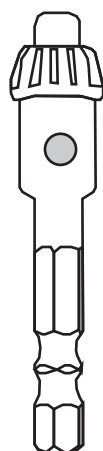


Cサイズ: 6×11, 7×10 → 4.1

取り外せるまで、わずか1秒！

ドリルスタンド50A用のサイズは、6×11。  
他にも6×12、7×10の3サイズがあります。

Cの部分に棒を差し込んで手廻し用のチャックキーとしても使用できます。



ドリルスタンド50Aだけに使えるのではなく、もちろん他のドリルチャックにも使えます。

下記を参考にしてください。

6×11	6×12	7×10
<ul style="list-style-type: none"> <li>・新亀製作所 (JB-65/DR-10)</li> <li>・ベッセル (BH-20)</li> <li>・アネックス (AKL-250/AKL-230)</li> <li>・藤原産業 (SDCK-01N/SDCK-02N/SDCK-02NR/SDCK-02NB)</li> <li>・マキタ (A-44775)・スターエム (50A) 等</li> </ul>	<ul style="list-style-type: none"> <li>・新亀製作所 (JB-10/JB-13)</li> <li>・日立工機 (0032-1822)</li> <li>・トップ工業 (EDC-1-13)</li> <li>・BOSCH (CKR-10) 等</li> </ul>	<ul style="list-style-type: none"> <li>・新亀製作所 (JBH-10)</li> <li>・マキタ (A-15562/A-44781)</li> <li>・ベッセル (BH23/BH21)</li> <li>・アネックス (AKL-200/AKL-280)</li> <li>・藤原産業 (SDCK-03N/SDCK-03NA) 等</li> </ul>

動画はこちら



スターエム情報をカラーで見たいお客様はメール受信をお勧めいたします。

お問い合わせは、スターエム小林まで  
FAX 0794-83-0373

スターエム情報をFAX受信からメール受信に変更をご希望される方は、御社名、FAX番号、メールアドレスを右記アドレスまでご連絡下さい。アドレス: gimune@sonap.com