

2015年 8月号 8月 6日発行

毎年暑く感じるガラガラ太陽。夏休み、宿題のある子供達と出来れば夏を満喫して遊びたいですね。

子供達とも遊べて、夏休みの宿題も終わらせて…なかなかそううまくはいきませんよね。

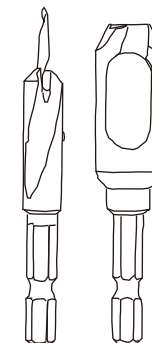
そこで、スターエムが一役かきましょう！！工作に使える木エドリル！！

まずご紹介するのは、皿取錐&埋木錐！！とても優れもので、重宝します。

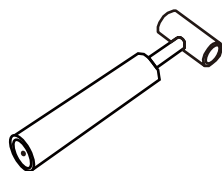
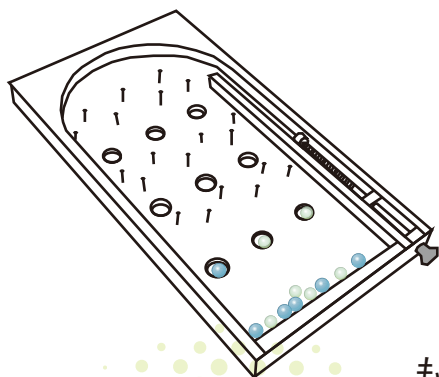
皿取錐は、ビスの下穴と皿取が一度に出来ます。更に、穴あけが苦手という人にも皿取錐にドリルストッパーを取り付けると、被削材にドリルストッパーがピタッと止まって、ビスがツライチで収めることが出来ます。

埋木錐は、皿取錐のサイズにピッタリの木栓がとれるようになっています。

種類は、一般木材向けの普通鋼と堅木にも使って頂けるハイス鋼もあります。



皿取錐&埋木錐



もうひとつお勧めするのは、竹用ドリル！！

竹に穴あけするのは、とても大変。

あけている途中で、竹がスパッと割れてしまいます。

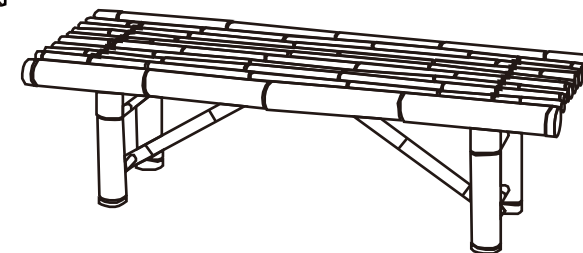
竹用ドリルであけるとスムーズに穴あけできます。

竹材の工作は、竹笛や水鉄砲、スマートボール、椅子 等々

この夏に一度チャレンジしてみてください。



竹用ドリル



お問い合わせは、スターエム まで
FAX 0794-83-0373

スターエム情報をカラーで見たいお客様はメール受信をお勧めいたします。

スターエム情報をFAX受信からメール受信に変更をご希望される方は、御社名、FAX番号、メールアドレスを右記アドレスまでご連絡下さい。アドレス：gimune@sonap.com

